










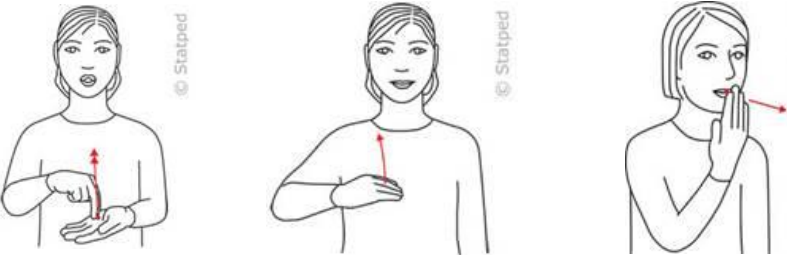
Ukeplan for 2A – Uke 49

	Mandag	Tirsdag	Onsdag	Torsdag	Fredag
1. time 08.30 – 09.15 2. time 09.15 – 10.00	Norsk (Marthe) Adventsstund Stasjonsarbeid 1. Julehefte 2. Pynte pepperkaker 3. iPad – Minecraft 4. iPad – Øisteins juleblyant/tegning 	Norsk (Marthe) Adventsstund Leseforståelse Skrive ønskeliste 	Skolegudstjeneste/alternativt opplegg (Marthe) Kort samling før vi går til kirka/alternativt opplegg. 	Engelsk (Marthe og Susanne) Adventsstund Kl. 0900: samlingsstund av 3.trinn 	Desemberverksted (Marthe og Susanne) Adventsstund 
Spill 10.00 – 10.15	Friminutt	Friminutt	Friminutt	Friminutt	Friminutt
3. time 10.15 – 11.00	Stasjonsarbeid Vi fortsetter med stasjonsarbeid	Samfunnsfag (Isabell): Salaby: Grønne tanker, glade barn.	Adventstund og kalender.	Naturfag (Elin og Maj) Skolestudio: Været: Vind	Desemberverksted (Marthe og Siv) 
11.00-11.45	Mat og langfriminutt	Mat og langfriminutt	Cafè og langfriminutt	Mat og langfriminutt	Mat og langfriminutt
4. time 11.45 – 12.30 5. time 12.30 – 13.15	Matte (Marthe og Susanne) Tema: Regning med penger – hvor mye til sammen? Dagens tall Mattestrek s. 46 og 47 	Kroppsøving (Elin, Susanne) Parsisten-hvem har ballen? stikkball 	Musikk (Ester) Vi øver på julesanger. Diverse sangleker og rytmeøvelser. Tema (Marthe og Siv) Minecraft Klassen får seg en egen verden. De skal lage seg et hus.	KRLE (Isabell) Tema: Livet og sånn. Tanker. Samfunnsfag (Siv, Maj og Kirstin) Utelek	Utelek (Marthe og Siv) 
					God helg!

Lekser:

Til tirsdag	Til onsdag	Til torsdag	Til fredag
<p>Leselekse: Lese 10 minutter i valgfri bok.</p> <p>Kroppsøving: De som vil kan ta med gymsko til gymtimen på tirsdag.</p> <p>Lade opp iPaden til 100%</p>	<p>Skrivelekse: Lekseark – La oss skrive</p> <p>Lekseark: Desemberlekse (Gjerne legg ut bilde av det du gjør på Showbie under lekser – desemberlekse)</p>	<p>Lekseark: Desemberlekse (Gjerne legg ut bilde av det du gjør på Showbie under lekser – desemberlekse)</p> <p>Tegn til tale: Øv på de tre tegnene for uka: hoppe, mer og god tur</p> <p>Lade opp iPaden til 100%</p>	<p>Lekseark: Desemberlekse (Gjerne legg ut bilde av det du gjør på Showbie under lekser – desemberlekse)</p>

Fag og tema

Fag	Tema	Ukas tegn
Sosialt mål	Tanker.	 <p>The illustrations show a person from the chest up, demonstrating three signs: 1. 'Hoppe' (to hop) with hands held together and a red arrow pointing up from the palms. 2. 'Mer' (more) with one hand held palm up and a red arrow pointing up from the palm. 3. 'God tur' (good luck) with one hand held near the mouth and a red arrow pointing up from the mouth.</p>
Norsk	Skriving og lesing	
Matematikk	Penger og mynter.	
Engelsk	Christmas	
Naturfag	Teknologi	
Samfunnsfag	Grønne tanker, glade barn.	
KRLE	Livet og sånn. Tanker.	
Musikk	Utøve et repertoar av sang og sangleker	
Kroppsøving	Ballspill	

Info

- **Desemberlekse:** Det blir litt andre lekser denne uka. Det blir ikke skriving av ukas øveord i lekseboka, men et lekseark hvor de skal skrive juleord. Det blir også sendt hjem et lekseark som heter «Desemberlekse». Denne lekse inneholder flere aktiviteter som elevene skal gjøre i løpet av skoledagene i desember. Gjerne legg ut bilde av de som blir gjort på Showbie -> lekser -> Desemberlekse. Vi kommer til å bruke litt tid hver morgen, der elevene får fortelle om hva de har gjort og vise bilder.
- **Julegudstjeneste/Desemberstund på skolen:** Onsdag 6.desember kl. 0900 drar noen elever til kirka for Julegudstjeneste, mens noen blir værende igjen på skolen for å ha Desemberstund. Vi samles i klassene igjen til lunsj.
- **Desemberverksted: Fredag 8.desember** har vi desemberverksted i klassene. Da lager vi julepynt.
- Kontaktlærertid: torsdag kl.1015-1100. Kontaktinfo: marthe.johnsen@kristiansund.kommune.no og tlf: 71575855